

HƯỚNG DẪN SỬ DỤNG



S6370

Mục lục

I. Quên mã số hoặc bị mất chìa khóa

II. Kiểm tra thử nghiệm mã số

III. Hướng dẫn mở khóa

IV. Đóng và khóa cửa

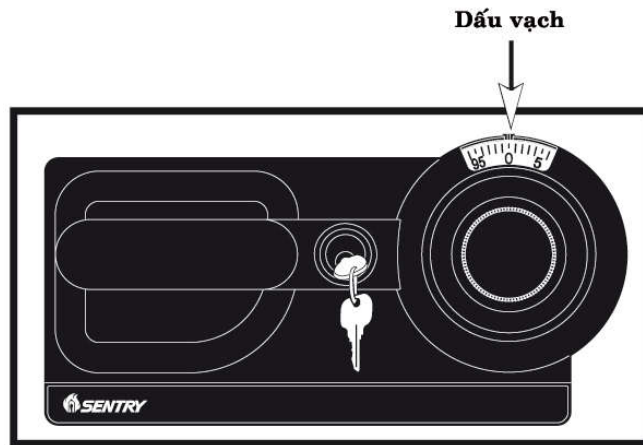
V. Liên hệ

HƯỚNG DẪN SỬ DỤNG

I. Quên mã số hoặc bị mất chìa khóa

Cung cấp model két an toàn và số Serial Number cho nhà phân phối được ủy quyền trên lãnh thổ. Số Serial Number được in trên nhãn nhỏ bên cạnh bản lề cửa (bên ngoài).

II. Kiểm tra thử nghiệm mã số



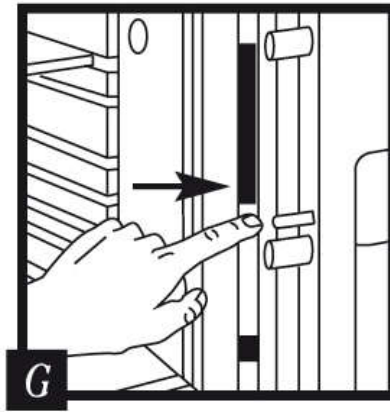
Mã số của két an toàn được in trên trang bìa của hướng dẫn sử dụng kèm theo két an toàn.

Mã số của két an toàn không thể thay đổi và gồm 4 số

Khi xoay số nào của mã số đi qua dấu vạch thì được tính là xoay 1 vòng.

Đây là loại khóa số được thiết kế và chế tạo đặc biệt chính xác, do đó khi quay số thì phải cẩn thận và chậm sao cho các số của mã số dừng chính xác ngay tại dấu vạch.

Lưu ý: Không được lưu trữ chìa khóa và mã số mặc định vào bên trong két an toàn.





Sau khi mở cửa két thì đưa chìa khóa vào ổ khóa và xoay cho đến khi các chốt cửa bật ra ngoài, lấy chìa khóa ra ngoài.


Mã số gồm 4 số


Các bước thao tác

Bước 1: Mở cửa két và cho các chốt cửa bật ra ngoài.

Bước 2:  Quay mã số thứ nhất sang phải 4 vòng rồi dừng ở mã số thứ nhất ngay tại dấu vạch.


Bước 3:  Quay mã số thứ hai sang trái 3 vòng rồi dừng ở mã số thứ hai ngay tại dấu vạch.


Bước 4:  Quay mã số thứ ba sang phải 2 vòng rồi dừng ở mã số thứ ba ngay tại dấu vạch.


Bước 5:  Quay mã số thứ tư sang trái 1 vòng rồi dừng ở mã số thứ tư ngay tại dấu vạch.


Đưa chìa khóa vào ổ khóa và xoay sang phải mở khóa, các chốt cửa di chuyển vào bên trong cửa.

III. Hướng dẫn mở khóa

Bước 1:  Quay mã số thứ nhất sang phải 4 vòng rồi dừng ở mã số thứ nhất ngay tại dấu vạch.

Bước 2:  Quay mã số thứ hai sang trái 3 vòng rồi dừng ở mã số thứ hai ngay tại dấu vạch.

Bước 3:  Quay mã số thứ ba sang phải 2 vòng rồi dừng ở mã số thứ ba ngay tại dấu vạch.

Bước 4:  Quay mã số thứ tư sang trái 1 vòng rồi dừng ở mã số thứ tư ngay tại dấu vạch.

Đưa chìa khóa vào ổ khóa và xoay sang phải để mở khóa, kéo tay cầm để mở cửa.

IV. Đóng và khóa cửa

1. Đóng cửa
2. Xoay chìa khóa để khóa cửa, lấy chìa khóa ra ngoài.
3. Xoay núm số sang phải hoặc trái nhằm đảm bảo bí mật và an toàn

V. Liên hệ

SENTRY VIET NAM

[Http://www.sentry.com.vn](http://www.sentry.com.vn)

TPHCM: 213 Hoàng Văn Thụ, phường 8, quận Phú Nhuận, Tel: 08.39972919, Fax: 08.38478350
HÀ NỘI: 45 Trần Duy Hưng, phường Trung Hòa, Q. Cầu Giấy, Tel: 04.37346996, Fax: 04.37346833